

Rendición de cuentas 2016

GOBERNACIÓN DE ANTIOQUIA



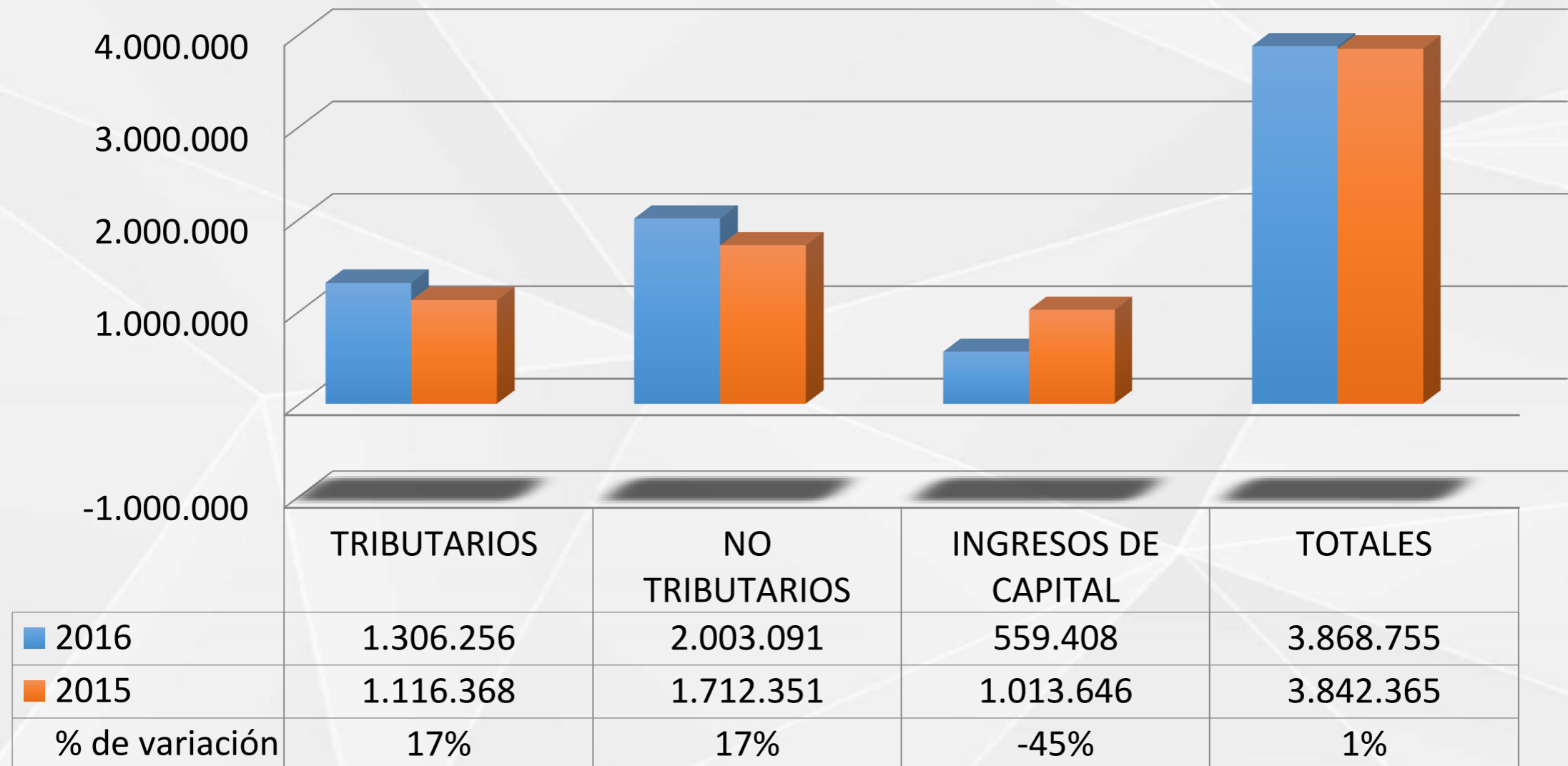
PIENSA EN GRANDE

EJECUCIÓN DE INGRESOS A DICIEMBRE 2016

Rendición de
cuentas 2016



Ejecución de Ingresos a Diciembre



No se hicieron créditos porque la Gobernación de Sergio Fajardo violó la Ley 617.

Primeros años de Gobierno

INGRESOS TOTALES		
Vigencia	Presupuesto Definitivo (\$)	Ejecución (\$)
2008	2.967.468	2.966.593
2012	3.375.985	3.387.631
2016	4.046.094	3.868.755

INGRESOS CORRIENTES		
Vigencia	Presupuesto Definitivo (\$)	Ejecución (\$)
2008	2.127.707	2.233.845
2012	2.819.773	2.793.499
2016	3.218.928	3.309.347

Muy buenos ingresos teniendo en cuenta la falta de créditos por violación de la Ley 617 de la Gobernación del Dr. Sergio Fajardo.

Comparativo primer año de Gobierno

INGRESOS POR RECURSOS DEL CRÉDITO	
Año	Recaudo
2008	55.061
2012	50.939
2016	0

Cifras en millones de pesos

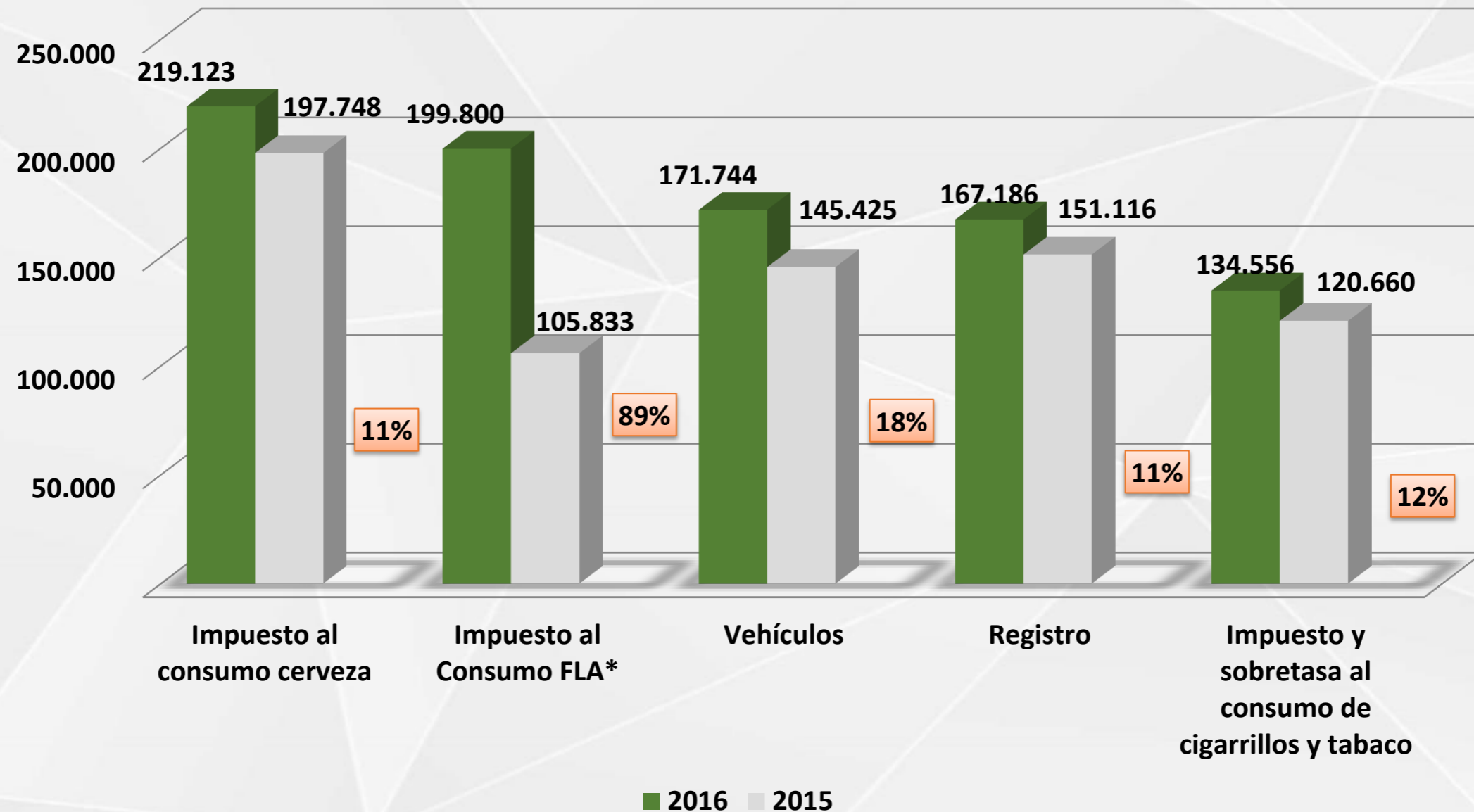
COMPORTAMIENTO DE LOS INGRESOS TRIBUTARIOS

Ingresos Tributarios	Ejecutado 2016		Ejecutado 2015		% Variación 2016-2015
	\$	%	\$	%	
Vehículos	171.744	95%	145.425	80%	18%
Ganadores de sorteos	8.688	134%	7.455	115%	17%
Ganadores de Loterías	3.891	249%	2.865	191%	36%
Registro	167.186	103%	151.116	97%	11%
Impuesto al Consumo FLA*	199.800	97%	105.833	68%	89%
Impuesto al consumo de vino, aperitivos y similares **	51.412	127%	39.657	96%	30%
Iva Licores	119.935	100%	112.778	109%	6%
Impuesto al consumo cerveza	219.123	108%	197.748	102%	11%
IVA Cerveza	47.354	124%	36.334	100%	30%
Impuesto y sobretasa al consumo de cigarrillos y tabaco	134.556	105%	120.660	100%	12%
Degüello de ganado	13.953	87%	14.275	102%	-2%
Sobretasa a la gasolina	83.006	108%	76.016	102%	9%
Estampillas	67.565	137%	78.845	104%	-14%
Contribución sobre contratos de obras públicas	18.043	126%	27.359	127%	-34%
Totales	1.306.256	105%	1.116.368	96%	18%

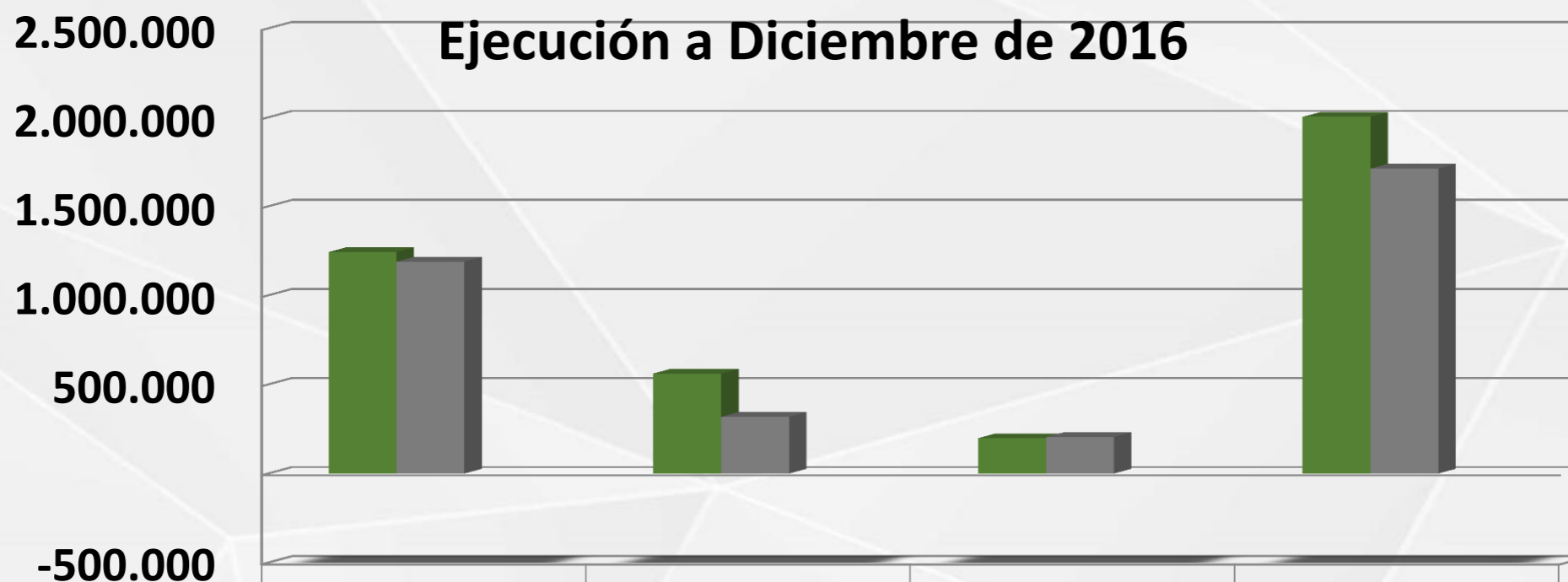
Cifras en millones de pesos

COMPORTAMIENTO DE LOS INGRESOS TRIBUTARIOS

Rentas con mayores recaudos Diciembre



INGRESOS NO TRIBUTARIOS



	Transfencias	Operación Comercial	Otros no tributarios	Total
■ 2016	1.243.328	561.404	198.359	2.003.091
■ 2015	1.189.381	318.347	204.624	1.712.351
% Variación	4,54%	76,35%	-3,06%	16,98%

En el 2015 se liquidó el Fondo de Educación Superior y los recursos entraron al Departamento.

INGRESOS NO TRIBUTARIOS

TRANSFERENCIAS RECIBIDAS

Contraloría	5.401
Salud	124.514
Minas	5.098
Educación	1.017.547
Maná	2.941
Agua Potable	39.741
IVA Telefonía	3.151
Regalías	1.607
Hacienda	750
ACPM	38.985
Cuotas Partes Depto.	3.592
TOTAL	1.243.328

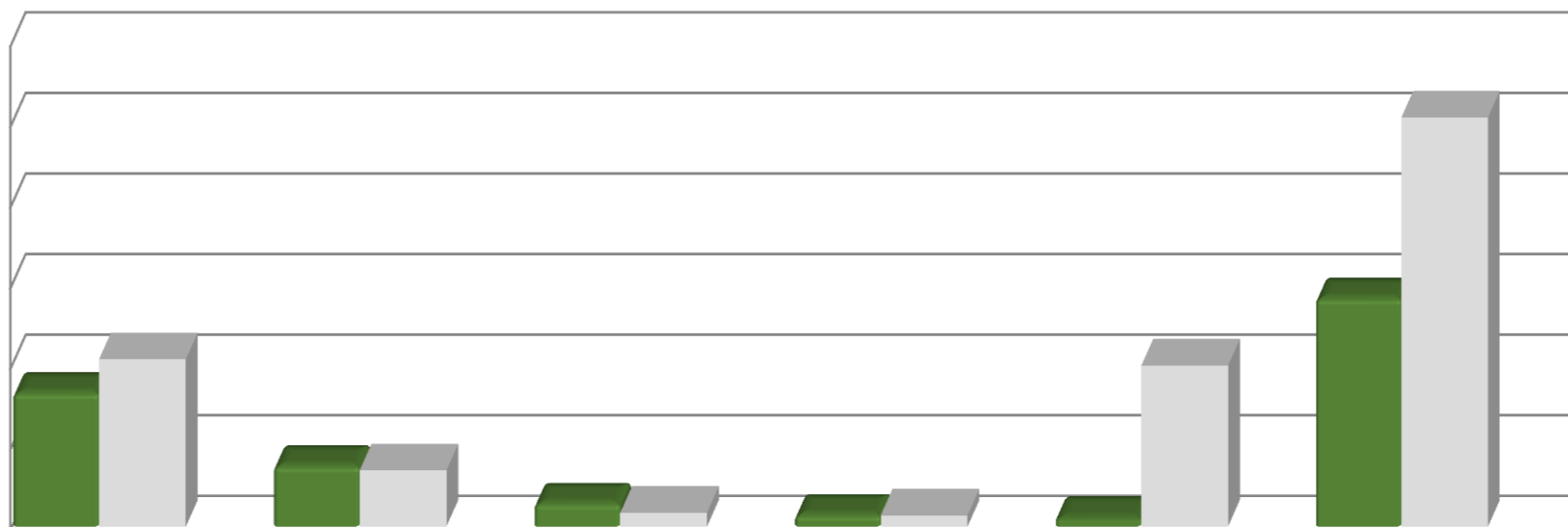
INGRESOS NO TRIBUTARIOS

OTROS NO TRIBUTARIOS

Tasas y Derechos	70.492
Multas y sanciones	47.116
Aporte Publicitario FLA	30.580
Contribuciones- Valorización	16.311
Fondo vivienda DSSA	14.411
Venta de bienes y servicios	9.261
Premios y juegos no reclamados	7.298
Educación Superior	1.067
Rentas contractuales-Arrendamientos	846
Fondo Bienestar Social DSSA	367
Fondo Bienestar Social DSSA	365
Fondo Especial de Rentas	134
Fondo Proyectos Productivos	112
TOTAL	198.359

INGRESOS DE CAPITAL

Ingresos de capital



	Recursos del balance	Cofinanciación	Rendimientos	Reintegros	Otros ingresos de capital	Total
■ 2016	325.178	144.044	51.265	23.077	15.845	559.408
■ 2015	414.297	138.967	33.937	27.916	398.528	1.013.646
% Variación	-22%	4%	51%	-17%	-96%	-45%

INGRESOS DE CAPITAL

OTROS INGRESOS DE CAPITAL		
	2016	2015
Otros	6.455	10.092
Recuperación Cartera	1.781	2.064
Venta de activos	7	58.320
Recursos del crédito	0	254.654
Donaciones	7.601	7.807
FONPET	0	11.208
Utilidades EIC y Establecimientos Públicos	0	54.385
TOTAL	15.845	398.528

Nota: La variación en los recursos de capital, principalmente corresponde a:

- En el 2016 no hubo contratación de crédito público.
- En el 2016 no se trasladaron al Departamento las utilidades de las EIC y Establecimientos Públicos, porque en 2015 no se reportaron utilidades.

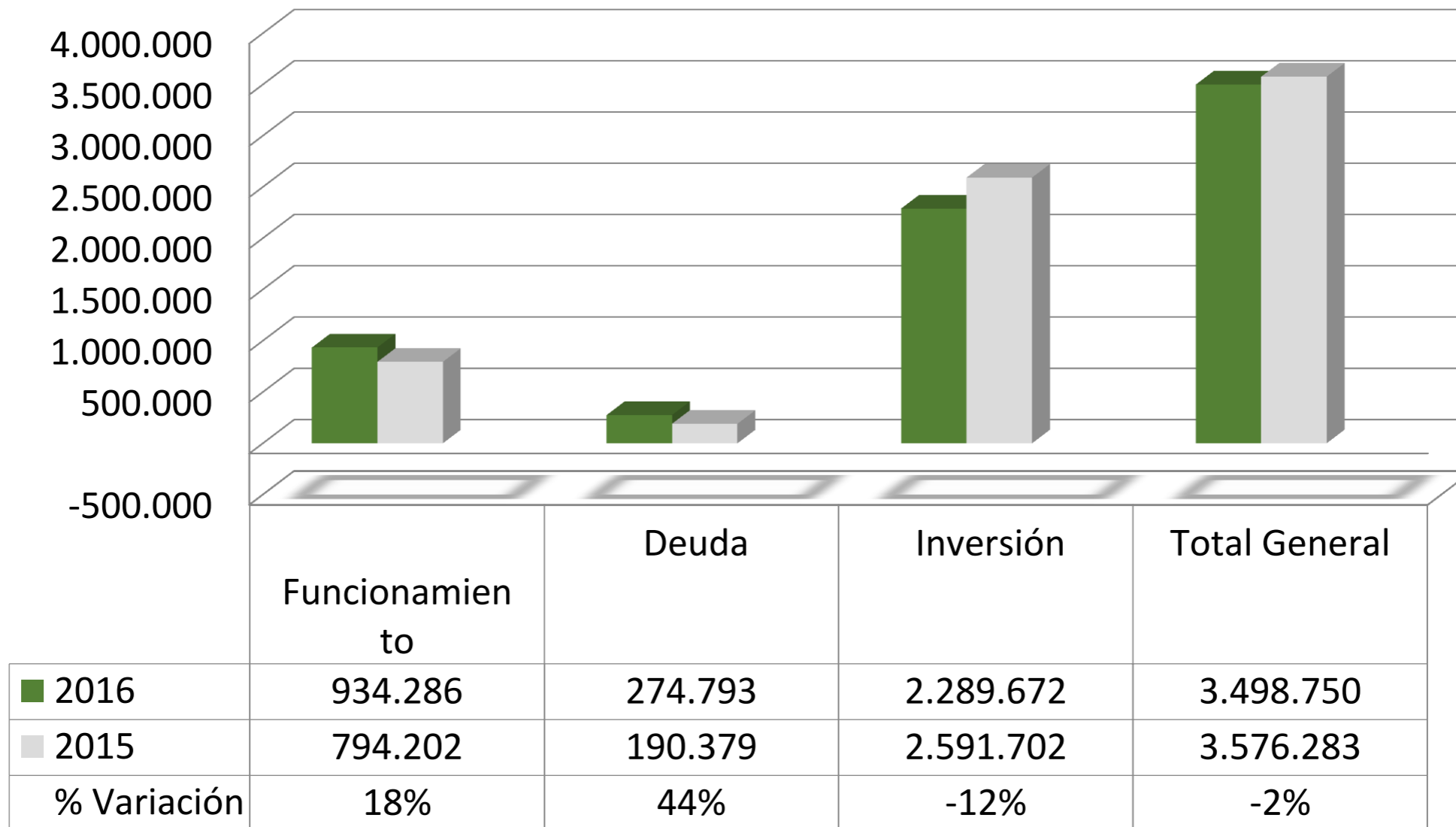
EJECUCIÓN DE GASTOS A DICIEMBRE 2016

Rendición de
cuentas 2016



GASTOS

Comparativo preliminar a Diciembre



GASTOS

GASTOS DE FUNCIONAMIENTO	EJECUCIÓN 2016	EJECUCIÓN 2015	% Variación
TRANSFERENCIAS	525.596	372.886	41%
OPERC. CCIAL	197.856	205.139	-4%
PERSONAL	177.384	175.691	1%
GENERALES	33.381	40.424	-17%
OTROS GASTOS FTTO	68	61	11%
Totales	934.286	794.202	18%

Gastos transferencias	2016	2015
Mesadas pensionales (maestros y otros)	280.992	134.341
Fonpet	157.910	142.387
20% Vehículos-Municipios	40.625	37.432
Sentencias y conciliaciones	13.409	9.282
Cuotas partes	10.635	28.509
Provisión de pensiones	10.108	7.988
Otros	6.633	7.633
5% Sobretasa gasolina	3.850	3.951
Participación Municipios Deguello	1.433	1.362
	525.596	372.886

COMPARATIVO PRIMER AÑO DE GOBIERNO

INVERSIÓN

Vigencia	Ppto	Ejecución (\$)	Ejecución (%)
	Definitivo (\$)		
2008	2.177.661	1.785.122	82,00%
2012	2.403.937	2.092.453	87,00%
2016	2.612.591	2.289.672	87,64%

DEUDA

2015

2016

Subtotal deuda interna	1.006.628 Millones	923.842 Millones
------------------------	--------------------	------------------

Subtotal deuda externa	431.365 Millones	396.497 Millones
------------------------	------------------	------------------

Total deuda	1.437.993 Millones	1.320.339 Millones
-------------	--------------------	--------------------

al 30 de noviembre

Bajamos la deuda

Rendición de
cuentas 2016

GOBERNACIÓN DE ANTIOQUIA

PIENSA EN GRANDE

DEUDA

En 2016 disminuyó la deuda del Departamento

2015

2016

Total deuda	1.437.993 Millones	1.320.339 Millones
-------------	--------------------	--------------------

al 30 de noviembre

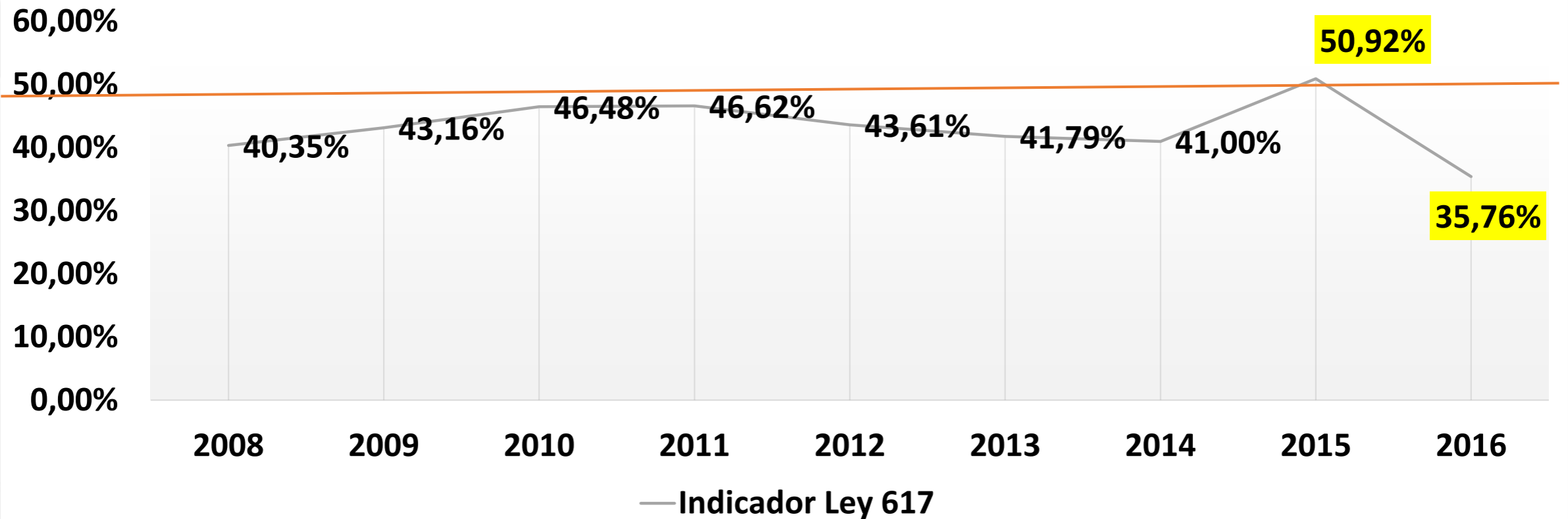
Total disminución \$117.654 millones

GASTOS DE FUNCIONAMIENTO

Indicador de la Ley 617

	2015 Diciembre 31	2016 Noviembre 31
Funcionamiento	50.92%	35.76%

EVOLUCIÓN HISTÓRICA DEL INDICADOR LEY 617



EN EL 2015 ANTIOQUIA VIOLÓ LA LEY 617

La Contraloría General de la República y el Ministerio de Hacienda de Colombia certificaron que durante la gobernación del Dr. Sergio Fajardo, Antioquia superó los gastos de funcionamiento llegando al 50.92% del presupuesto y violó la **Ley 617 de 2000.**

Violar la Ley 617 es una falta gravísima.

CONSECUENCIAS DE LA VIOLACIÓN DE LA LEY 617

- El Departamento podría bajar de categoría
- Los bancos cerraron los créditos
- Demandas futuras por incertidumbre en contratos
- Menor capacidad de endeudamiento
- Disminución salarial


PLAN DE AJUSTE ECONÓMICO EXITOSO

- Más ingresos y menos gastos de funcionamiento
- La FLA en 2016 vendió **450.000 millones** más que en 2015
- En septiembre de 2016 se cumplió con las metas del plan de ajuste
- **Éxito certificado** por el Ministerio de Hacienda y la Contraloría General de la República.
- Y el Departamento se salvó

NOTA: El alto endeudamiento continúa. Se disminuyó pero sigue preocupante.

CERTIFICACIÓN DE LA CONTRALORÍA

28 de Septiembre de 2016


CONTRALORÍA
GENERAL DE LA REPÚBLICA
Despacho del Contralor General

EL CONTRALOR GENERAL DE LA REPUBLICA
En cumplimiento de lo establecido en el Artículo Primero de la Ley 617 de 2000 y del
Artículo Primero del Decreto 192 de 2001:

CERTIFICA

Que la Gobernación de Antioquia durante el primer semestre de 2016 ejecutó gastos de funcionamiento que representan el 46,44% de los ICLD recaudados a 30 de junio de 2016.


Que la Gobernación de Antioquia durante la vigencia 2016 proyecta recaudar ingresos corrientes de libre destinación - ICLD por la suma de \$1.426.350.800 miles de pesos.

Que la Gobernación de Antioquia durante la vigencia 2016 proyecta ejecutar gastos de funcionamiento que representarían el 40,21% de los ICLD que proyecta recaudar a 31 de diciembre de 2016.

La presente certificación se expide con base en la información enviada a la Contraloría General de la República por la Gobernación de Antioquia.

En caso de establecerse inconsistencias en la mencionada información con posterioridad a la fecha de su expedición, esta certificación carecerá de efectos.

Dada en Bogotá D.C., a los 28 días del mes de septiembre de 2016.


EDGARDO JOSÉ MAYA VILLAZÓN
CONTRALOR GENERAL DE LA REPUBLICA

Aprobó: Gloria Patricia Rincón Mazo –Contralora Delegada para Economía y Finanzas Públicas
Revisó: Libia Yolima Poveda Riaño –Directora de Cuentas y Estadísticas Fiscales
Proyectó: Iván Aguirre, Asesor
Hector Oswaldo Amaya Tovar

Carrera 9ª. No. 12 C 10 • Código Postal 111321 • PBX 647 7000 cg@contraloria.gov.co • www.contraloria.gov.co • Bogotá, D. C., Colombia

Primer semestre de 2016, ejecutó gastos de funcionamiento representados en 46.44%.

Los gastos de funcionamiento durante 2016 representarían 35.76% de los ICLD.

Rendición de
cuentas 2016

GOBERNACIÓN DE ANTIOQUIA



PIENSA EN GRANDE

PROYECTOS DETONANTES

Rendición de
cuentas 2016

GOBERNACIÓN DE ANTIOQUIA



PIENSA EN GRANDE

FERROCARRIL DE ANTIOQUIA

AVANCE 1

- Ordenanza **No.06** de 2016



FERROCARRIL DE ANTIOQUIA

AVANCE 2

- Se constituyó la sociedad promotora con cuatro socios: Departamento, Área Metropolitana, Idea, Metro.
- Se realizó el aporte de todos los socios por \$13.700 millones

FERROCARRIL DE ANTIOQUIA

AVANCE 3

- La Gobernación solicitó las vías férreas al Gobierno Nacional
- Se suscribió el convenio número **01381** de 2016 con el cual el INVIAS le entrega a la Gobernación la servidumbre de la línea del Ferrocarril desde Puerto Berrío hasta La Felisa, un total de **317** kilómetros.

FERROCARRIL DE ANTIOQUIA

AVANCE 4

Paso por Parques del Río

- La Alcaldía de Medellín autorizó rediseño de Parques del Río para permitir que pase la línea del ferrocarril por el costado oriental.
- La Empresa Promotora contrató los rediseños de este tramo.

FERROCARRIL DE ANTIOQUIA

AVANCE 5

NOTICIA DE HOY

La ANI terminó estudio de prefactibilidad del proyecto Entre Caldas y Barbosa

El primer paso es la entrega del Tren Multipropósito:

- Pasajeros
- Carga
- Residuos

Se abrirá licitación diseño definitivo

PAVIMENTACIÓN DE VÍAS CAMPESINAS

- **Contratados:** 216 km.
- **Terminados:** 209 km.

- **Contratos aprobados en proceso:** 202 km.
- **Contratos financiados sin definir 2017:** 100 km.

PAVIMENTACIÓN DE VÍAS CAMPESINAS

- **Totales: terminados y contratados 418 km.**
Por contratar 2017 100 km.

Gran total 518 km.

PAVIMENTACIÓN DE VÍAS CAMPESINAS

Por el liderazgo de Antioquia el Gobierno Nacional en el FAST TRACK autorizará por una sola vez que los recursos de regalías en ciencia y tecnología puedan destinarse para pavimentar vías campesinas.

**Eso significa 150.000 millones más para
pavimentar vías**

PAVIMENTACIÓN DE VÍAS CAMPESINAS

- Infraestructura de vías terciarias como apoyo a la comercialización de productos agropecuarios, pesqueros y forestales.
- Se firmaron convenios con municipios para construir **216 kilómetros de vías**
- Se realizan **convites** que promueven la participación de la comunidad y dan sentido de pertenencia



PAVIMENTACIÓN DE VÍAS A LOS MUNICIPIOS

Vías terminadas

UNO. Variante Don Matías-Río Chico-Entrerríos
4 Kilómetros - **\$1.900 millones**

DOS. Sonsón - La Quiebra – Nariño
1 kilómetro - **\$965 millones**

TRES. Ebéjico – Miserenga
1 kilómetro - **\$965 millones**



PAVIMENTACIÓN DE VÍAS A LOS MUNICIPIOS

En proceso de construcción

CUATRO. Anorí-El Limón

• **Kilómetros: 34**

• **Valor Total: \$64.260.080.357**
(OBRA E INTERVENTORÍA)

• **Plazo: 22 MESES**



PAVIMENTACIÓN

Hoy cerramos licitaciones



CINCO. Pueblo Rico – Jericó **3 kms. \$ 1.800 millones**

SEIS. Heliconia – Alto del Chuscal **2 kms. \$1.200 millones**

SIETE. Armenia – Alto del Chuscal **3 kms. \$ 1.800 millones**

OCHO. Concepción – Barbosa **4 kms. \$ 2.400 millones**

NUEVE. San Fermín – Briceño **3 kms. \$ 1.800 millones**

DIEZ. El Tablazo – Betania **3 kms. \$ 1.800 millones**

ONCE. Concepción – Alejandría **4 kms. \$ 2.400 millones**

El Departamento de Antioquia fue reconocido por ser la entidad con mayor índice de transparencia en los procesos licitatorios

UNIR LOS MUNICIPIOS CON CICLOVÍAS Y BULEVARES



Está en ejecución el contrato (4600005634) para estudios y diseños para la construcción de bulevares y ciclorrutas en las subregiones Occidente, Oriente y Urabá del departamento de Antioquia.

Inversión: \$2.199.661.603

- **Oriente: Guarne – Rionegro – Marinilla – Santuario.**
- **Occidente: San Jerónimo – Santa Fe de Antioquia – Sopetrán.**
- **Urabá: Chigorodó – Carepa – Apartadó – Turbo.**

Las 3 APP firmadas incluyen ciclorrutas

UNIR LOS MUNICIPIOS CON CICLOVÍAS Y BULEVARES



Se contrataron diseños y se recibirán en marzo 31 de 2017

- **Circuito Occidente**

Santa Fe de Antioquia – San Jerónimo – Sopetrán – Santa Fe de Antioquia

- Longitud: **61.1 kms.**

UNIR LOS MUNICIPIOS CON CICLOVÍAS Y BULEVARES

Contratados

- **Circuito Aburrá Norte**

Bello – Copacabana – Girardota – Barbosa.

- **Financiación:**

- Área Metropolitana (40%)

- Municipios (30%)

- Gobernación (30%)

- **Valor total inversión: \$40.000 millones**



UNIR LOS MUNICIPIOS CON CICLOVÍAS Y BULEVARES

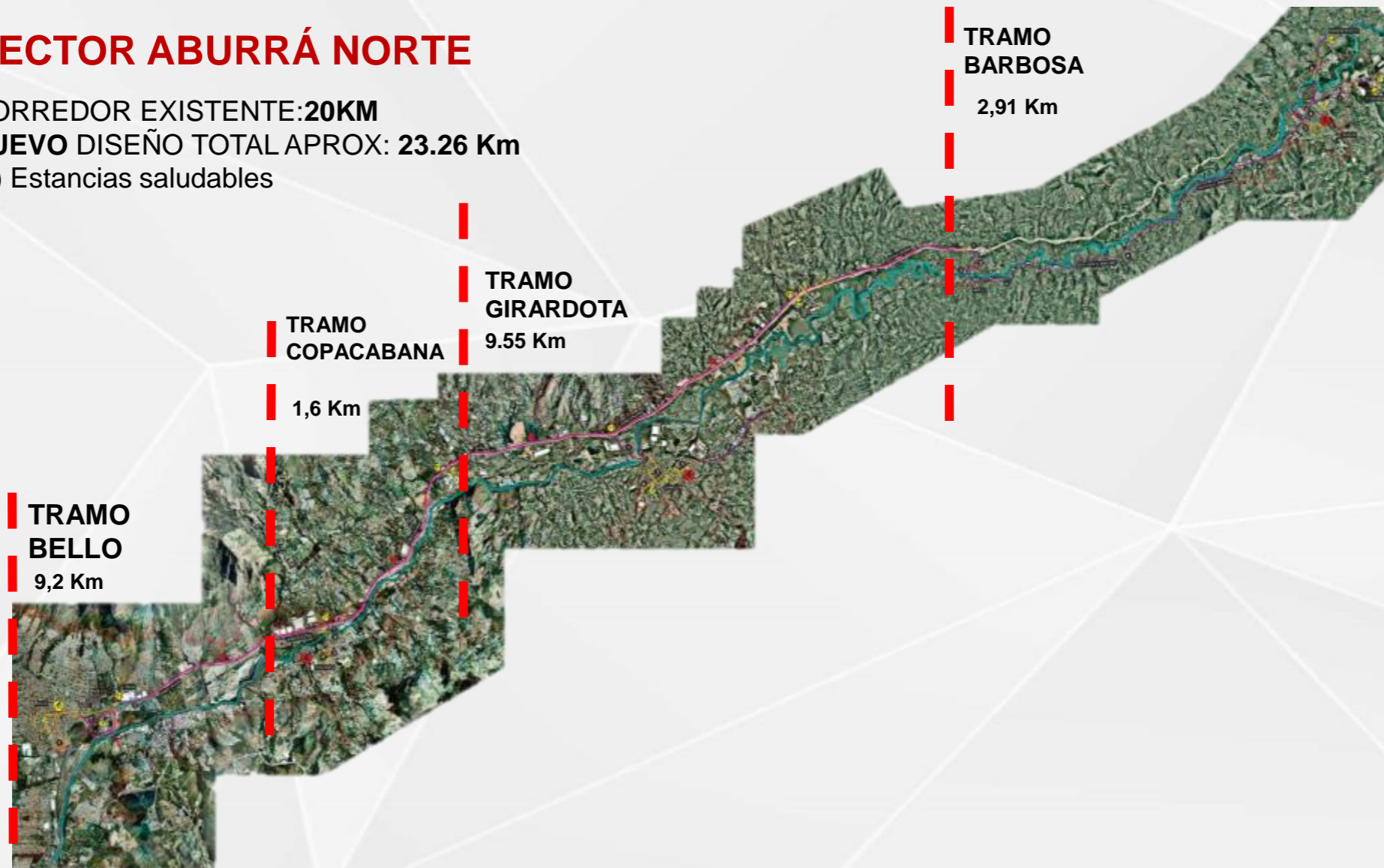
- Guarne – Rionegro – La Ceja – El Retiro: **En diseño**
- Marinilla – Peñol – Guatapé: **Se financiará con APP**
- Chigorodó – Apartadó – Turbo: **En diseño**
- Envigado – Itagüí – Sabaneta – Caldas – La Estrella : **En diseño por el Área Metropolitana**



UNIR LOS MUNICIPIOS CON CICLOVÍAS Y BULEVARES

SECTOR ABURRÁ NORTE

CORREDOR EXISTENTE: 20KM
NUEVO DISEÑO TOTAL APROX: 23.26 Km
(7) Estancias saludables



UNIR LOS MUNICIPIOS CON CICLOVÍAS Y BULEVARES

SECTOR ABURRÁ SUR

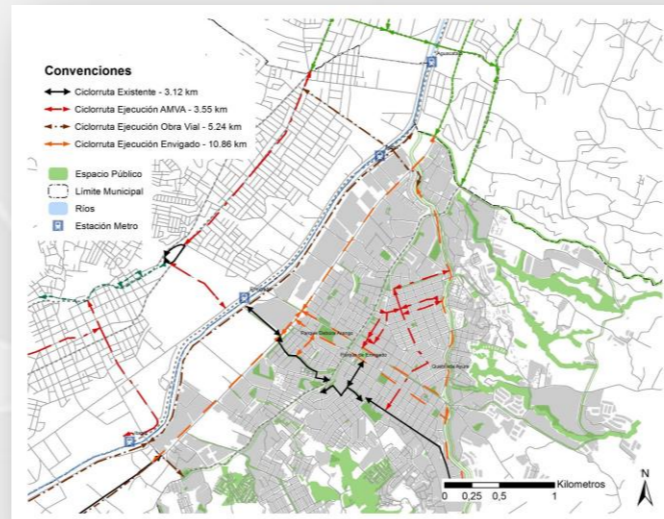
CORREDOR EXISTENTE: **9.14KM**

DISEÑO TOTAL APROX:

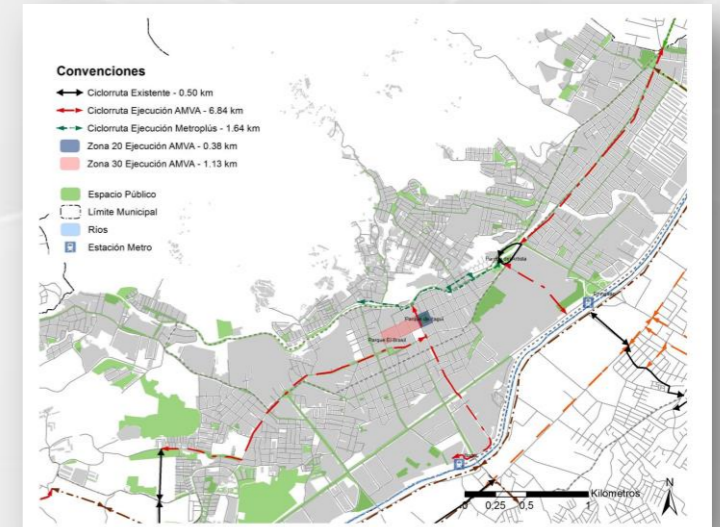
36.05 Km aprox.

Realizados por el AMVA

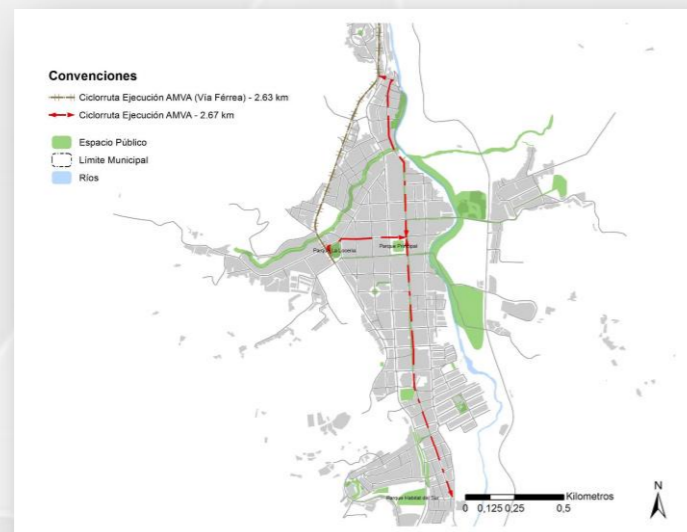
MUNICIPIO ENVIGADO: 3.55 KM aprox.



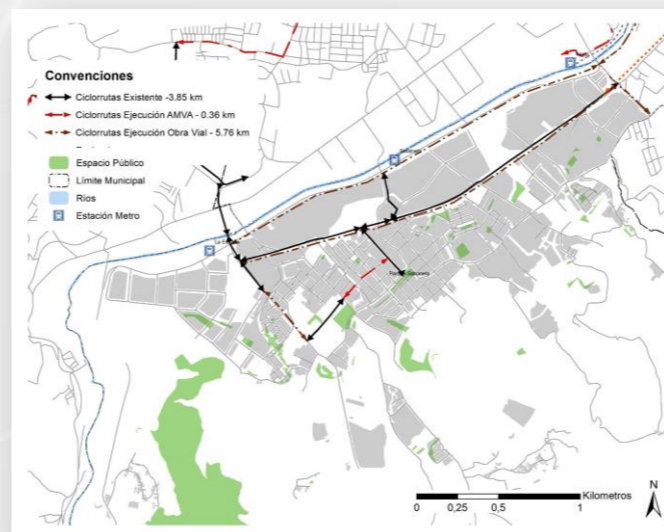
MUNICIPIO ITAGUI: 8.35 KM aprox.



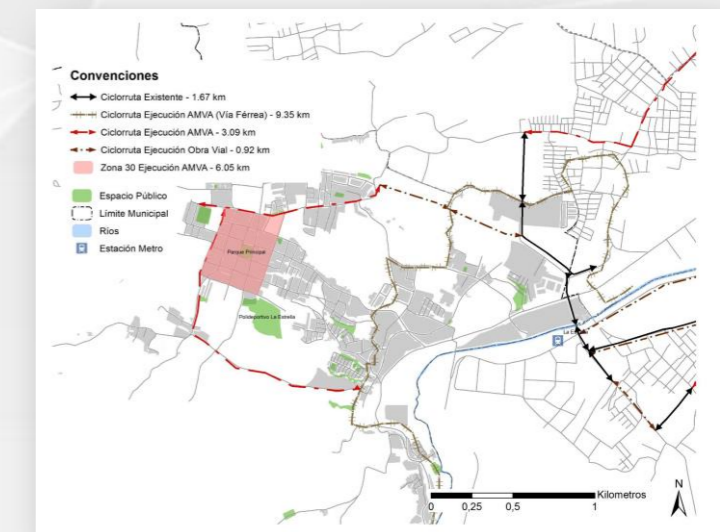
MUNICIPIO CALDAS: 5.30 KM aprox.



MUNICIPIO SABANETA: 0.36 KM aprox.



MUNICIPIO LA ESTRELLA 18.49 KM aprox:



UNIR LOS MUNICIPIOS CON CICLOVÍAS Y BULEVARES

SECTOR URABÁ

- Zona urbana Chigorodó 1.7 km
- Chigorodó– Carepa 9.5 km
- Carepa Zona urbana 1.1 km
- Carepa – Reposo (Apartadó) 6.0 km
- Reposo – Apartadó 8.9 km
- Apartadó Zona urbana 1.9 km
- Apartadó – El Tres (Turbo) 20.1 km



UNIR LOS MUNICIPIOS CON CICLOVÍAS Y BULEVARES

SECTOR OCCIDENTE

- Los Tamarindos – Puente Cauca 17.4 km
- Puente Cauca – Santa Fe (Var.) 5.0 km
- Santa fe (urbana - variante) 1.3 km
- Santa fe – Puente Occidente 4.2 km
- Puente Occidente –Córdoba (Sop) 12.0 km
- Córdoba – Vía nueva (Sopetrán) 1.0 km
- Sopetrán – (Mar1 – Sopetrán) 6.1 km



UNIR LOS MUNICIPIOS CON CICLOVÍAS Y BULEVARES

SECTOR ORIENTE

GUARNE- MARINILLA – SANTUARIO

- **GUARNE (La Mosca)** 4.2 km
- **RIONEGRO** (Conexión Jumbo-Ciclorruta existente) 1.0 km
- **RIONEGRO** (ciclorruta existente Mantenimiento) 1.3 km
- **RIONEGRO – VÍA TRANVÍA** 3.2 km
- **MARINILLA – VÍA ALCARAVANES** 2.6 km
- **MARINILLA** (ciclorruta existente) 1.7 km
- **MARINILLA - SANTUARIO -RIONEGRO** 10.5 km



ALIANZAS PÚBLICO - PRIVADAS

¿Qué son?

Es una alianza entre los sectores público y privado para la provisión de bienes o servicios.

El sector privado aporta capital.

ALIANZAS PÚBLICO - PRIVADAS



Pasos de una APP

1. Presentación de la propuesta para estudio de prefactibilidad
2. Preaprobación del proyecto
3. Diseños definitivos (6 meses)
4. Oferta pública (1 mes)
5. Iniciación de obra

ANTIOQUIA ES EL PRIMER DEPARTAMENTO DE COLOMBIA EN INICIAR PROYECTOS DE APP



Rendición de
cuentas 2016

GOBERNACIÓN DE ANTIOQUIA



PIENSA EN GRANDE

APP 1

MARINILLA – EL PEÑOL – GUATAPÉ

- Responsable: Ingevías
- **Valor: \$192.246 millones de pesos.**
- Longitud: 31 km.
- La calzada pasa de 6 metros a 15 metros
- Incluye ciclovía y tercer carril



Ventajas:

- Ahorro en tiempo de Medellín a Guatapé: **40 minutos**
- Se dinamiza el turismo
- Valoriza tierras
- Atrae inversión a la zona
- Estado: En diseño definitivo

APP 2 ALTO DE LAS PALMAS – COLEGIO VERMONT – EL TABLAZO

- **Responsable:** Devimed
- **Extensión:** 13.3 km. En vía nueva-doble calzada
- Ahorra en tiempo 25 minutos para ir al aeropuerto JMC y al Mall Llanogrande
- **Inversión:** **480 mil millones vale la obra física**
- **Velocidad:** 80 kilómetros por hora
- Incluye ciclovía y bulevar para caminantes
- Beneficia habitantes de los Valles de Aburrá y San Nicolás
- Estado: Diseño definitivo



APP 3 PUERTO BERRÍO – REMEDIOS



- **Magdalena Medio – Nordeste**
- **Responsable:** Promesa Sociedad Futura Conexión Centro Caribe
- **Valor estimado: 650.000 millones.** Incluye operación y mantenimiento
- Reducir la longitud de 102 km a 86 km.
- Estado: Diseño definitivo

TOTAL INVERSIÓN PRIVADA EN OBRAS PÚBLICAS EN PROCESO EN ANTIOQUIA

1.2 billones de pesos

Primeras APP a nivel regional

HACIA EL MAR DE ANTIOQUIA

TÚNEL DEL TOYO

Será el túnel más largo del país, con 9.8 kilómetros

Valor del Proyecto

1.83 Billones

Desembolso a la Fecha

\$124.501.000.000



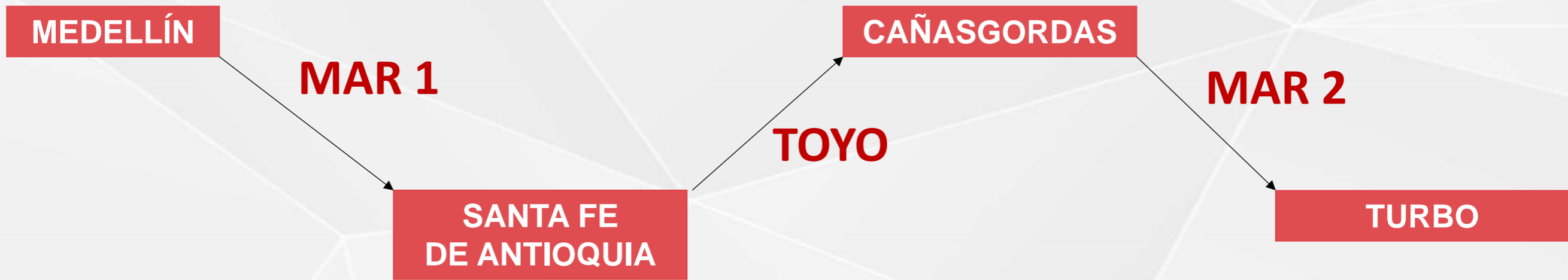
TÚNEL DEL TOYO



- Se subsanaron las deficiencias técnicas y jurídicas del contrato
- Se lograron acuerdos con los contratistas para resolver contrariedades jurídicas

Etapa 1: Preconstrucción

- Se terminaron diseños definitivos (no existían)
- Se consultó a las comunidades
- Se radicó licencia ambiental al ANLA (no existía)
- Compra de predios (avanzando)



CONCESIÓN MAR 1



- Longitud: 171 kms.
- **Doble calzada Medellín – Santa Fe de Antioquia**
- Rehabilitación calzada Bolombolo – Santa Fe de Antioquia
- Mejoramiento calzada Santa Fe - Cañasgordas
- El Departamento entregó la vía Medellín – Santa Fe a los concesionarios
- **Se trabaja en el segundo túnel de Occidente**
- 41 puentes – 19 túneles
- Valor: **\$2.2 billones**

CONCESIÓN MAR 2



- Autopista de la Prosperidad Cañasgordas – Mutatá
- Longitud: 139 kms.
- 51 puentes – 27 túneles
- Valor: **\$ 1.3 billones**
- Estado: Adjudicado y terminando trámite de licencia ambiental

PUERTOS MAR DE ANTIOQUIA

Actualmente están en proceso tres puertos para Urabá



El más avanzado es
Puerto Antioquia
Valor: 565 millones de dólares

Le siguen los de
Concreto y Pisisi



Hay una comisión trabajando en el análisis de los proyectos.

PUERTOS MAR DE ANTIOQUIA

La meta de la Gobernación es ser socia del Puerto y terminarlo en este período

Ya existe la autorización de la Asamblea (Ordenanza No. **44 de 2016**) para invertir parte de las utilidades de Hidroituango en el Puerto.

Se deben empezar los trabajos en 2017.

CAUCASIA

PREVENCIÓN DE INUNDACIONES

- Muro de contención de las aguas del Río Cauca para prevenir inundaciones
- Se abrió concurso de méritos para el diseño
- Valor diseños más interventoría: **\$ 815.421.300**
- Se financiará con intereses de las regalías
- **Será modelo para evitar inundaciones en otros municipios**

TÚNEL DE ORIENTE



- Se incrementó 25,7% el avance físico en el año 2016.
- Al finalizar 2016 se tiene un avance del **47%**.
- Kilómetros construidos: 7. (incluye túnel Santa Elena 1, túnel Santa Elena 2, túnel Seminario)
- El contrato se firmó en diciembre de 1997 y caminaba muy despacio.
- A inicios de la actual administración se tenía un porcentaje acumulado de excavación del 17%.
- Se entregará en diciembre de **2018**

TÚNEL DE ORIENTE



En el Oriente había inconformidad por el cobro de valorización.



Esta Gobernación sustituyó la valorización por el derecho de conectividad (\$120.000 millones)
Decretado por la Aeronáutica



En Las Palmas, a la altura de Chuscalito, habrá un intercambio vial en el acceso al túnel.



En la Glorieta de Sajonia, boca de salida del túnel, habrá otro intercambio.

Fábrica de Licores de Antioquia

VENTAS		
EN MILLONES		
Vigencia	Ventas	Transferencias al Departamento
2015	728.480	505.039
2016	1.166.277	867.021

Información suministrada por SAP y la Subgerencia de Mercadeo y Ventas de la Fla

TRASLADO DE LA FLA

¿Por qué es conveniente el traslado?

La FLA está ubicada en un terreno muy costoso



Ese lote puede costar entre 500 mil y 700 mil millones de pesos

Actualmente Itagüí recibe 4.700 millones por concepto de predial



TRASLADO DE LA FLA



Si se traslada la FLA se hace un diseño atractivo, se construye un referente urbano que sea la entrada a Itagüí y se pueden recibir **50.000 millones al año** por impuestos predial y de industria y comercio.



INICIALMENTE FUERON SELECCIONADOS 4 LOTES

ORIENTE

No había muchos lotes disponibles. El clima frío no es adecuado para hacer ron

LA PINTADA

Lote de la Hacienda Montenegro.
Falta infraestructura de movilidad y agua

BELLO

Puede recuperar un sector del Parque Tulio Ospina

BARBOSA

La finca de la Universidad de Antioquia

Se contrató estudio de prefactibilidad con una banca de inversión
El lugar donde se instale la FLA será un nuevo polo de desarrollo, para atraer inversión.

PARQUE DE DEPORTES A MOTOR (AUTÓDROMO)

Este primer año se trabajó en la búsqueda de un lote apropiado

El lote necesita condiciones especiales

Área grande:
200 mil metros
cuadrados

Cerca de áreas
urbanas

De fácil acceso

PARQUE DE DEPORTES A MOTOR (AUTÓDROMO)

Se descartó oriente por falta de lotes

Se descartó occidente por dificultades de accesibilidad

Se exploran lotes en Bello y Barbosa

Es mi compromiso empezar obras
en 2017


VELÓDROMO

Está firmado el **convenio 084** celebrado entre Indeportes Antioquia, el municipio de Rionegro, Idea, Cornare, y la Secretaría del Medio Ambiente de la Gobernación de Antioquia.

**Costo aproximado de la obra:
\$40.000.000.000**

HIDROITUANGO

La hidroeléctrica más grande del mundo en construcción

- El Departamento y el IDEA son propietarios en un 52.89%
- Generará 2.400 megavatios
- Se terminará, gracias a la asociación con 
- Avance de un **67%** del total acumulado de las obras del proyecto.
- Empezará a generar en el segundo semestre del año **2018**.

HIDROITUANGO

12
billones

Esta es una obra que en su mejor momento venderá **12.0 billones de pesos**

75
Km.



Desde Ituango hasta Santa Fe de Antioquia habrá un embalse de **75 kilómetros**



Tendrá un gran impacto en el turismo de la zona
Los municipios tendrán nuevos e importantes ingresos

Esta obra ha sido impulsada desde los gobernadores
Luis Alfredo Ramos y Sergio Fajardo

HIDROITUANGO

MUNICIPIOS DE INFLUENCIA

BRICEÑO

BURITICÁ

ITUANGO

LIBORINA

PEQUE

SABANALARGA

SAN ANDRÉS DE CUERQUIA

SANTA FE DE ANTIOQUIA

TOLEDO

YARUMAL

Recibirán cuantiosas regalías

Rendición de
cuentas 2016

GOBERNACIÓN DE ANTIOQUIA



PIENSA EN GRANDE

MICROCENTRALES



Se trabaja con los municipios en la protección del agua.

San José de la Montaña

1,1 Mw – 2016

Generadora Alejandría

15 Mw / 16 Mw – 2016

Juan García

4,5 Mw – 2017

Río Conde

3,5 Mw - 2018

DEFENSA DEL AGUA



- La política más ambiciosa de la humanidad es defender el agua
- El programa de Protección de cuencas compra terrenos donde hay nacimientos de agua, en asocio con los municipios para que se encarguen de su cuidado.
- Estas tierras se vuelven espacio público
- Defensa del Río Medellín y ríos de Antioquia

DEFENSA DEL AGUA



PARQUES AMBIENTALES EN LOS MUNICIPIOS

Adquisición de predios por valor de **\$3.270.548.592**

Parque ambiental Chigorodó: **101 hectáreas**

Parque ambiental Marinilla: **61 hectáreas**

DEFENSA DEL AGUA



PARQUE AMBIENTAL ALTO SAN MIGUEL

- El Alto de San Miguel, donde nace el río Medellín, se declaró Área protegida
- Son 1.622 hectáreas.
- Alberga el 10% de la biodiversidad del país
- 14% de las especies de mamíferos de Colombia.

DEFENSA DEL AGUA



PAGO POR SERVICIOS AMBIENTALES

Se aprobó la Ordenanza **No.49** del 30 de noviembre de 2016 o de BanCO2, que vinculará a 10.000 familias campesinas a las cuales se les pagará una mesada mensual para que cuiden el agua y los bosques en sus propias tierras.

Actualmente hay 1.000 familias vinculadas.

Con apoyo de Corantioquia, Cornare, Área Metropolitana y Corpourabá y Ministerio del Medio Ambiente.

DEFENSA DEL AGUA




BASURA CERO ANTIOQUIA

- La Ordenanza **No. 10** de 2016 institucionalizó el programa Basura Cero Antioquia.
- Todos los municipios de Antioquia deben institucionalizar el programa **Basura Cero**, cuya meta es el aprovechamiento del 80% de los residuos sólidos y disposición final del 20% o menos
- 2017 inicia fase 1 en 44 municipios
- Cornare: 26 municipios
- Corantioquia: 11 municipios de Cartama
- Corpourabá: 7 municipios

INFANCIA Y JUVENTUD

BUEN COMIENZO ANTIOQUIA

- Gestionamos recursos del nivel nacional por valor de **\$113.313.366.885**
- Ha impactado **120** municipios del departamento que incluye 1.653 veredas y corregimientos. Otros 5 los atiende el ICBF
- 59.083 familias formadas en habilidades parentales y prevención de violencia.
- 51.748 niños y niñas en primera infancia atendidos.
- 7.335 mujeres gestantes y lactantes vulnerables atendidas
- 407.010 complementos alimentarios entregados (1 mercado mensual)



INFANCIA Y JUVENTUD

ANTIOQUIA JOVEN

- 1.224 jóvenes capacitados en liderazgo juvenil y emprendimiento
- 30 iniciativas juveniles postuladas para acceder a acompañamiento técnico



MANÁ



96.568.901 millones ejecutados

Rendición de
cuentas 2016

GOBERNACIÓN DE ANTIOQUIA



PIENSA EN GRANDE

MANÁ



MANÁ INFANTIL

Complemento alimentario para **150.000**
menores de 6 años en los 125 municipios
del departamento

Rendición de
cuentas 2016

GOBERNACIÓN DE ANTIOQUIA



PIENSA EN GRANDE

MANÁ



PROGRAMA DE ALIMENTACIÓN ESCOLAR

Más de **300.000** niños atendidos en **117** municipios y más de **4.000** instituciones educativas



INDEPORTES

- Contratación diseños de ciclorrutas: **182 kms** para Urabá, Occidente, Oriente y norte del Valle de Aburrá.
- Participación deportistas Juegos Departamentales y sector educativo: **122.121**
- Deportistas de alto rendimiento apoyados: **1.235**
- Deportistas en situación de discapacidad apoyados: **234**
- Metros cuadrados en proceso de construcción apoyados por INDEPORTES: **32.691**
- Infraestructura deportiva existente para remodelada, adecuada ó dotada: **59,691 metros**
- Personas capacitadas en sector deporte: **1.723**

INDEPORTES

- Entrenadores apoyados para deporte de alto rendimiento: **160**
- Diseño de escenarios deportivos (canchas fútbol 11): **30**
- Gestión de 18 escenarios deportivos por **22 mil millones**
- Personas que participaron en programas Por su Salud, muévase pues: **351.500**
- Niños y niñas beneficiados por programas de ludotecas: **8.976**
- Proyectos con Inversión de Coldeportes, Indeportes y los Municipios: **14** proyectos preseleccionados.
- Convenio Marco No. 920 de 2016 entre el Área Metropolitana , municipios del Valle de Aburrá e Indeportes Antioquia: **\$6.514´000.000** para la construcción de escenarios deportivos en los municipios de Envigado, Caldas, Copacabana e Itagüí.

LEY DE LICORES

- La Gobernación lideró ante el Congreso de la República y ante el Gobierno Nacional la Ley de Licores (Ley 1816 de 2016).

Beneficios:

- El 10% de los impuestos al alcohol potable para fabricar licores se destina al deporte.
- Incrementa el valor del impuesto al consumo de licores.
- Cambia la destinación de las rentas de licor para financiar la salud, el deporte y la educación

El Departamento podrá controlar alcohol y licores

CULTURA

- **\$ 3.071.571.528** invertidos en arte y cultura para la movilidad social, para garantizar y aumentar la oferta y cobertura de programas formativos y realización de eventos en las diferentes disciplinas artísticas.
- **\$1.576.468.899** invertidos para fortalecer el patrimonio cultural de Antioquia por medio de acciones que garanticen la protección de los bienes y manifestaciones culturales.

POTA

- La Asamblea mediante Ordenanza No.22 del 11 de agosto de 2016 aprobó el Plan de Ordenamiento Territorial Agrícola - **POTA** para conocer las condiciones agroecológicas de los suelos para determinar las siembras con pertinencia.
- Se contrató con la Universidad Nacional de Colombia y la Unidad de Planificación Rural Agropecuaria del Ministerio de Agricultura – **UPRA**- la elaboración del **POTA**, ya finalizado y entregado el 31 de diciembre de 2016.
- **El POTA** se pondrá en funcionamiento en 2017

POTA



Caracterización y Diagnóstico (cont.) POTA y Análisis prospectiva
Lineamientos de Política POTA

2016	\$ 1.677.007.484
2017	\$ 2.000.000.000

POTA

Logros 2016

Elaboración del componente general del POTA como insumo técnico para el direccionamiento de políticas agropecuarias y el desarrollo de proyectos de inversión.

Zonificación de 26 Tipos de Uso de Tierra según su potencial productivo de tal manera que sean: biofísicamente apropiados, socialmente aceptables, económicamente viables y ambientalmente sostenible.

AGRICULTURA

“En Colombia los campesinos están al margen de la ley, porque la ley no los cobija. No se jubilan, no tienen vacaciones, no tienen salario fijo, ni seguridad social”.

- Para redimir a los campesinos antioqueños se creó, por Ordenanza **No.50**, el **Fondo Empresarial Antioquia Siembra** con el propósito de invertir inicialmente \$150.000 millones propios y de gestión \$350.000 millones para intervenir 80.000 hectáreas de agricultura comercial.

ANTIOQUIA SIEMBRA

- En Angelópolis, Hacienda La Clara se autorizó desarrollar 250 hectáreas para agricultura comercial.
- En Valparaiso y Támesis fue entregada la Hacienda Pescadero (700 hectáreas) para desarrollar agricultura comercial con los campesinos.
- En Valdivia avanza un proyecto de sustitución de cultivos por cacao con el Gobierno Nacional.
- Con la Universidad de Antioquia, la Gobernación de Antioquia aprobó realizar una siembra de 10.000 hectáreas por medio de recursos de Ciencia y Tecnología.

ANTIOQUIA SIEMBRA



Puesta en marcha de la empresa Agroindustrial
en el Departamento de Antioquia

2016	\$ 15.000.000.000
2017	\$ 22.790.442.000

ANTIOQUIA SIEMBRA

Logros 2016

Fondo constituido mediante Ordenanza 50 de Diciembre de 2016

Identificación de predios de la Sociedad de Activos Especiales – SAE- para orientar a los alcaldes a actividades productivas en asocio con grupos de productores, sector privado y comercializadores.

***Propuestas en estructuración para algunos municipios del
Departamento.***

AGRICULTURA

- La Asamblea aprobó la Ordenanza **No.53** que crea el **Programa para la Asistencia Técnica Directa Rural**, en ejercicio del principio de descentralización territorial para transferir recursos a los municipios para que presten asistencia directamente.
- Antioquia presentó plan de contingencia en cumplimiento del **Decreto 1500 de 2007 (Plantas de Beneficio)**, para lo cual este año se invirtieron aproximadamente \$10.000 millones en Amalfi, Sonsón, Anorí, Urrao, Ebéjico y Cañasgordas.

EDUCACIÓN

UNIVERSIDAD DIGITAL

- Radicación del **Estudio de Factibilidad** para la creación de la Institución Universitaria- U. Digital de alta tecnología en la Plataforma SACES del Ministerio de Educación.
- El Ministerio de Educación Nacional solicitó nueva la información y ya le fue entregado el proyecto de factibilidad con certificado de completitud en sala de Conaces.
- Se espera aprobación en primer semestre de 2017. Luego pasaría a la honorable Asamblea de Antioquia
- Se espera abrir inscripciones al finalizar el primer semestre del año.
- **Rector: Darío Montoya**

EDUCACIÓN

BACHILLERATO DIGITAL GRATUITO

- Está lista la plataforma para la implementación del Bachillerato Digital Gratuito.
- En enero de 2017 se abrieron las inscripciones.

• 5.894 personas inscritas



EDUCACIÓN

ANTIOQUIA LIBRE DE ANALFABETISMO

- Ordenanza **No. 7** de 2016 institucionaliza el programa Antioquia Libre de Analfabetismo.
- **14.521 analfabetas** focalizados en 65 municipios
- **526 personas analfabetas registradas** en el sitio de “Antioquia Libre de Analfabetismo” en el metaportal de SEEDUCA



WI FI GRATIS

El 31 de diciembre se acordó con Min
Tic que todos los municipios de
Antioquia tendrán

Wi Fi gratis

**Somos el primer Departamento de Colombia con
todos los municipios con Wi Fi gratuito**

Rendición de
cuentas 2016

GOBERNACIÓN DE ANTIOQUIA



PIENSA EN GRANDE

SALUD



1. SAVIA SALUD

- Se creó con base en un estudio de Proantioquia
- En el primer año iba a perder **7.500 millones**
- En el segundo año perdería **7.600 millones**
- En el tercer año ganaría **600 millones**
- Pero en el primer año perdió **120.000 millones. En el segundo año perdió 131 mil millones**
- Fue el primer campanazo para tomar medidas pero no hubo acciones correctivas.
- Faltó control. Hubo descuido. Se puso un velo que impidió ver la realidad

SALUD



1. SAVIA SALUD

- A Savia Salud la recibimos moribunda. Tiene pérdidas acumuladas por **380 mil millones**
- A una empresa que pierde 5 veces su patrimonio la ronda el fantasma de la liquidación.
- La Gobernación apoya los esfuerzos para ver si se puede salvar a Savia Salud.
- Se aprobó un plan de salvamento que requiere vigilancia
- Es necesario que el Gobierno Nacional cumpla enviando los recursos que necesita la salud.
- Antioquia paga cumplidamente a Savia Salud por los **1.611.030 afiliados** un valor de **\$171.000 millones**

2. SECRETARÍA DE SALUD



- Se recibió con déficit de **300 mil millones** de pesos.
- El Gobierno Nacional transfirió a los departamentos el pago de los servicios no incluidos en el Plan Obligatorio de Salud (No POS), pero no le entrega los recursos.
- No POS valen **200.000 millones** y el Gobierno Nacional solo aporta **60.000 millones**.

FORTALECER LA RED DE HOSPITALES PÚBLICOS



- Está en construcción el Hospital Mental más grande de América Latina.
- **17.000 millones** invertidos en el Hospital La María para convertirlo en el hospital más moderno para atender las enfermedades de la mujer. Con apoyo de Área Metropolitana
- **\$6.750 millones** en proceso de contratación en el Hospital de Entreríos
- Hospital César Uribe Piedrahíta de Cauca, en proceso de terminación. **\$28.000 millones** de inversión en 2016.
- Hospital de Caldas en proceso de diseño. Necesario para Suroeste
- Total inversión **60.000 millones**

SALUD

Se construirá una nueva torre en el Hospital La María

Su objetivo es:

Atender a las mujeres que sufren cáncer de seno y de útero

Inversión: 32.000 millones

Departamento: 10.000 millones

Área Metropolitana: 7.000 millones

Hospital: 15.000 millones

RECURSOS DE SALUD



Antioquia es el departamento que más invierte en salud en Colombia

- FLA. - \$85.000 millones
- La Lotería de Medellín - \$28.000 millones
- El Chance - \$49.000 millones
- Hacienda - \$2.000 millones
- De ingresos propios (La María) - \$10.000 millones



VIVIENDA DIGNA

- Viviendas **urbanas nuevas** iniciadas en 2016 – **2.580**
- Viviendas **rurales nuevas** iniciadas en 2016 – **4.470**
- Mejoramiento de vivienda urbana 2016 – **509**
- Mejoramiento de vivienda rural 2016 – **4.417**
- Titulación 2016 – **4.120**

SEGURIDAD VIAL

Se creó la Agencia de Seguridad Vial.

Se hizo convenio de la Agencia de Seguridad Vial de Colombia.

Objetivos:

- Atacar el robo de vehículos
- Ambiciosa señalización de vías
- Capacitación a la Policía Nacional en funciones de tránsito

UNIDAD CON ÁREA METROPOLITANA



Hemos logrado un clima de armonía y trabajo conjunto entre Municipios, Alcaldía de Medellín, EPM, Área Metropolitana y Gobernación.

UNIDAD CON ÁREA METROPOLITANA

Se revivió la Comisión Tripartita con la **Alcaldía de Medellín** y el **Área Metropolitana**.

DEFENSA DE ANTIOQUIA

Belén de Bajirá es Antioquia

Las comisiones de Ordenamiento Territorial del Senado y la Cámara de Representantes rechazaron el informe técnico de IGAC, reconociendo la soberanía de Antioquia sobre este territorio

DEFENSA DE ANTIOQUIA

10% de la venta de Isagén para
obras sociales

**307.000 millones asegurados por el Congreso
de la República en noviembre de 2016**

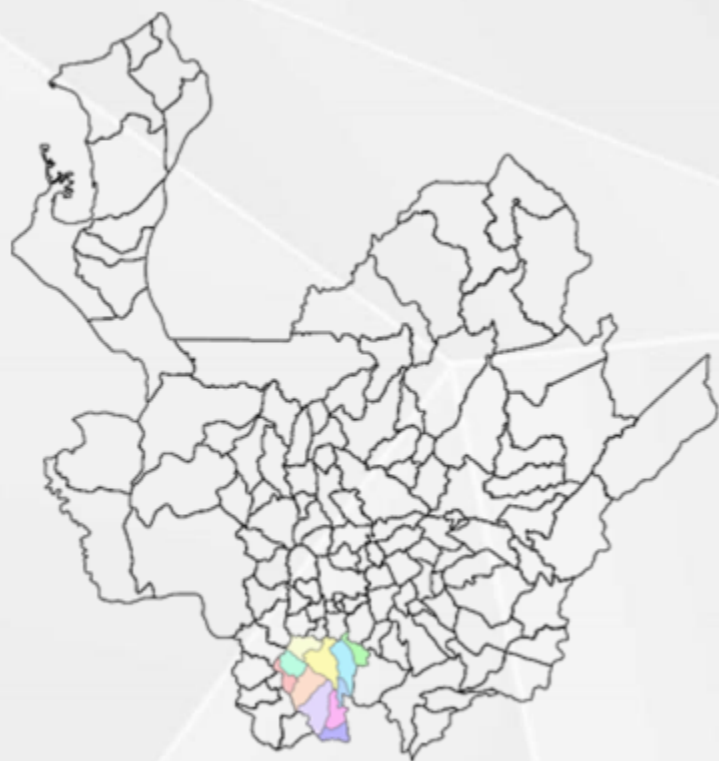
DESCENTRALIZACIÓN

PROVINCIAS

Se aprobó la **Ordenanza No. 54** que crea la Provincia Administrativa y de Planificación Cartama.

PROVINCIA DE CARTAMA

Se constituyó la Provincia de Cartama con
11 municipios del Suroeste



- Caramanta
- Fredonia
- Jericó
- La Pintada
- Montebello
- Pueblo Rico
- Santa Bárbara
- Tamesis
- Tarso
- Valparaíso
- Venecia



DESCENTRALIZACIÓN

Se firmó el acta de intención para la constitución
del **Área Metropolitana de Oriente**

CIUDADELAS INDÍGENAS

Se harán Ciudades Indígenas en los resguardos.

Diseños arquitectónicos, estudio de materiales, presupuesto y socialización en asambleas indígenas para la construcción de **100 viviendas** en el resguardo Cristianía con una inversión de **\$3.400 millones**

APOYO A CULTURAS ANCESTRALES

- Trámites para la ampliación y constitución de 4 resguardos indígenas.
- Dotación de 9 Casas de Gobierno en resguardos indígenas.
- Capacitación de la Guardia Indígena en 4 municipios

BURITICÁ

BUENA MINERÍA PARA ANTIOQUIA

Piloto en el País

- **BURITICÁ**
- Programa piloto en el país contra la minería ilegal y sus problemas asociados.
- Fortalecer institucionalidad y mejorar las condiciones económicas y sociales de la población.
- 5 subcontratos del programa de formalización minera.
- Salida voluntaria de **3.040** mineros ilegales
- Decomisos por \$95.820 millones
- Operativos cívico-militares
- Restablecimiento de derechos a 25 niños, niñas y adolescentes detectados en trabajo infantil, explotación sexual y económica.
- Atención a 200 víctimas de violencia por el conflicto generado por las bandas delincuenciales
- Salieron de la zona más de 6.000 personas aventureras

PROCESO DE PAZ

Soy defensor irrevocable del Proceso de Paz

Para que sea exitoso se requiere orden y disciplina

Reclamo del Gobierno cumplimiento a los compromisos adquiridos

PROCESO DE PAZ

Guerrilleros FARC

(20%) Llanogrande – Dabeiba	232
(10%) Santa Lucía – Ituango	239
(60%) La Plancha – Anorí	127
(20%) Carrizales – Remedios	158
(60%) Vidrí – Vigía del Fuerte	207
	<hr/>
	963

Niños: 26 - Embarazadas: 14

Recién nacidos: 4 - Discapacitados: 34

VICEALCALDÍAS DE SEGURIDAD Y CONVIVENCIA

VOLUNTARIADO DE PAZ

Las zonas que abandonan las FARC-EP son territorios alejados, hostiles para la comodidad de las ciudades, sin servicios públicos, sin carreteras, con la cultura de la ley del más fuerte, sin presencia del Estado y rodeados de minas antipersonas.

Se busca fortalecer el equipo de trabajo del alcalde del municipio con el apoyo de las Vicealcaldías de Seguridad y Convivencia, ejercidas por militares activos de alto nivel.

Cada vicealcaldía va a recibir la ayuda de practicantes universitarios para constituir un voluntariado de paz.

Enseñar con el ejemplo

- **La Cámara Colombiana de la Construcción.**
95% en pluralidad de oferentes en Antioquia
- **Sociedad Colombiana de Ingenieros (CMI).**
Antioquia líder en pluralidad de oferentes
- **Últimas 7 licitaciones de infraestructura.**
Promedio de 95 participantes en cada uno

ANTIOQUIA

Brinda **la mejor atención a la ciudadanía**, según el DNP

Rendición de
cuentas 2016

GOBERNACIÓN DE ANTIOQUIA



PIENSA EN GRANDE

ANTIOQUIA

Tiene el **Mejor Plan de Desarrollo del País**

Dirección de Planeación Nacional, las Universidades de los Andes, del Rosario, Santo Tomás, Externado de Colombia, Piloto y Central, el Banco Mundial, la Corporación Andina de Fomento y la Federación Nacional de Personeros

Escogieron a **Antioquia Piensa en Grande** como el Mejor Plan de Desarrollo del país.

Rendición de
cuentas 2016

GOBERNACIÓN DE ANTIOQUIA



PIENSA EN GRANDE

ANTIOQUIA

Tiene el **Mejor Gobernador del país**

Las encuestas realizadas por Gallup cada dos meses han dado como resultado que Luis Pérez Gutiérrez es el mejor Gobernador del país

Rendición de
cuentas 2016

GOBERNACIÓN DE ANTIOQUIA



PIENSA EN GRANDE

Trabajamos en la consolidación de la Cultura
de **Pensar en Grande** y a largo plazo.

Rendición de
cuentas 2016



“Pensar en Grande no es un eslogan,
es una actitud de vida”

Luis Pérez Gutiérrez